

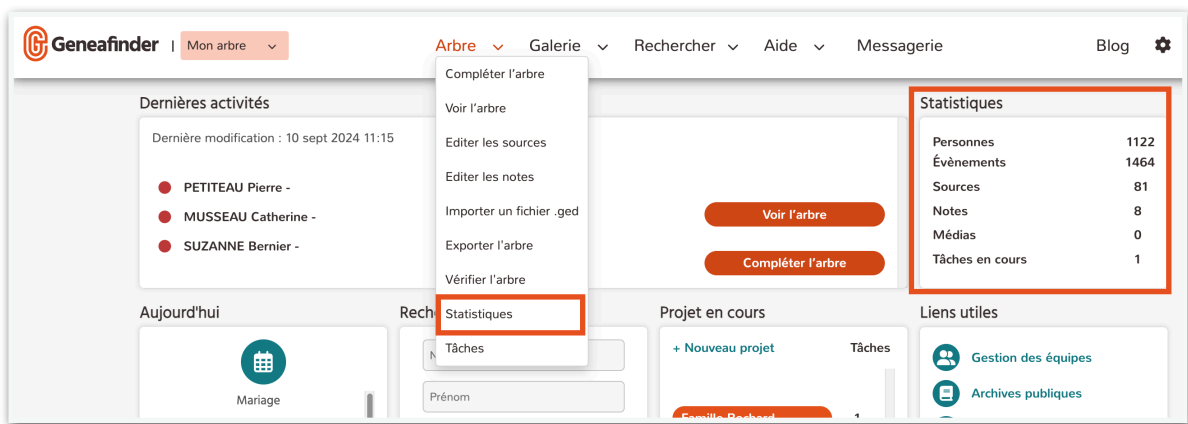
# Statistiques

## A quoi sert la fonctionnalité Statistiques ?

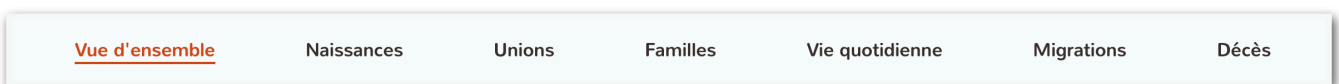
La fonctionnalité Statistiques est un outil Premium disponible avec un abonnement Solo, Duo ou Famille. Cet outil se base sur les données de votre arbre pour vous présenter diverses statistiques classées par thème : Vue d'ensemble, Naissances, Unions, Familles, Vie quotidienne, Migrations et Décès.

## Comment utiliser la fonctionnalité Statistiques ?

1. Cliquez sur le bouton **Statistiques** ou sur le module de statistiques depuis votre tableau de bord.



2. Cliquez sur un thème en haut de page pour explorer vos statistiques.

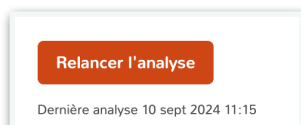


3. Des icônes d'**Aide** sont disponibles sur certains graphiques ou modules pour vous guider.

Répartition géographique des évènements



4. Pour actualiser les données suite à des modifications de votre arbre, cliquez sur le bouton **Relancer l'analyse**.



💡 Si des données vous semblent incohérentes, utilisez notre Vérificateur de cohérence, un outil Premium disponible avec un abonnement Solo, Duo ou Famille.